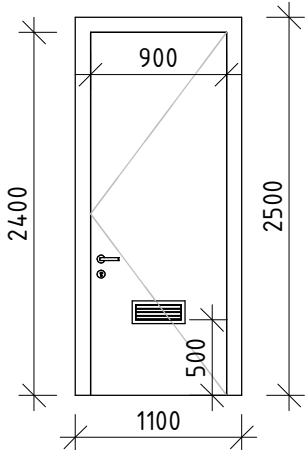
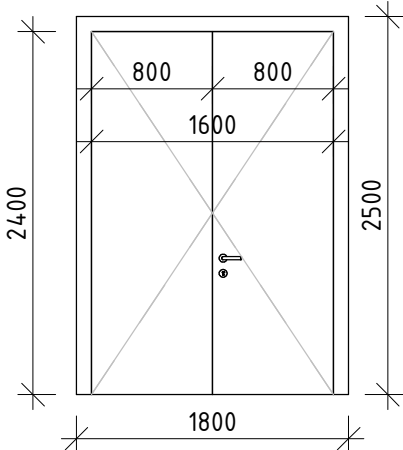
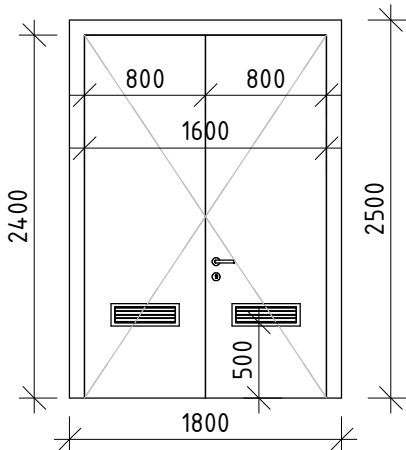


OZN. NA VÝKRESE	ROZMERY [mm] SCHEMATICKÉ ZOBRAZENIE VÝROBKU	POPIS	POČET KUSOV
<div>1L</div> <div>D</div> <div>1P</div> <div>D</div>	STAVEBNÝ OTVOR 1100x2500 SVETLÝ OTVOR 900x2400 	EXTERIÉROVÉ JEDNOKRÍDLOVÉ PLNÉ DVERNÉ KRÍDLO V RÁMOVEJ ZÁRUBNI S PRERUŠENÝM TEPELNÝM MOSTOM S NÍZKYM PRAHOM ZÁRUBŇA: OCEĽOVÁ RÁMOVÁ, FAREBNÝ ODTIEŇ RAL 7035 POČET KRÍDEL: 1 BEZPEČNOSTNÁ TRIEDA: RC2 N POVRCH: KOVOVÁ RÁMOVÁ, FAREBNÝ ODTIEŇ RAL 7035 TEPLOTECHNICKÉ POŽIADAVKY: $U_w = 1,7 \text{ W/(m}^2\text{.K)}$ KOVANIE: EXTERIÉROVÉ, KĽUČKA - KĽUČKA ZÁMOK: BEZPEČNOSTNÝ ZÁMOK DOPLNKY: VZT MRIEŽKA 300x100 mm	0L 3P
<div>2L</div> <div>D</div> <div>2P</div> <div>D</div>	STAVEBNÝ OTVOR 1800x2500 SVETLÝ OTVOR 1600x2400 	EXTERIÉROVÉ DVOJKRÍDLOVÉ PLNÉ DVERNÉ KRÍDLO V RÁMOVEJ ZÁRUBNI S PRERUŠENÝM TEPELNÝM MOSTOM PRAH: S NÍZKYM PRAHOM ZÁRUBŇA: OCEĽOVÁ RÁMOVÁ, FAREBNÝ ODTIEŇ RAL 7035 POČET KRÍDEL: 2, SYMETRICKÉ BEZPEČNOSTNÁ TRIEDA: RC2 N POVRCH: KOVOVÁ RÁMOVÁ, FAREBNÝ ODTIEŇ RAL 7035 TEPLOTECHNICKÉ POŽIADAVKY: $U_w = 1,7 \text{ W/(m}^2\text{.K)}$ KOVANIE: EXTERIÉROVÉ, KĽUČKA - KĽUČKA ZÁMOK: BEZPEČNOSTNÝ ZÁMOK	0L 1P
<div>3L</div> <div>D</div> <div>3P</div> <div>D</div>	STAVEBNÝ OTVOR 1800x2500 SVETLÝ OTVOR 1600x2400 	EXTERIÉROVÉ DVOJKRÍDLOVÉ PLNÉ DVERNÉ KRÍDLO V RÁMOVEJ ZÁRUBNI S PRERUŠENÝM TEPELNÝM MOSTOM PRAH: S NÍZKYM PRAHOM ZÁRUBŇA: OCEĽOVÁ RÁMOVÁ, FAREBNÝ ODTIEŇ RAL 7035 POČET KRÍDEL: 2, SYMETRICKÉ BEZPEČNOSTNÁ TRIEDA: RC2 N POVRCH: KOVOVÁ RÁMOVÁ, FAREBNÝ ODTIEŇ RAL 7035 TEPLOTECHNICKÉ POŽIADAVKY: $U_w = 1,7 \text{ W/(m}^2\text{.K)}$ KOVANIE: EXTERIÉROVÉ, KĽUČKA - KĽUČKA ZÁMOK: BEZPEČNOSTNÝ ZÁMOK DOPLNKY: VZT MRIEŽKA 400x100 mm V OBOCH KRÍDLACH	0L 1P
VŠETKY ROZMERY VÝROBKOV SÚ LEN ORIENTAČNÉ, PRESNÝ ROZMER ZAMERAŤ PRED VÝROBOU NA STAVBE; VRÁTANE SPOJOVACIEHO A UPEVNŮVACIEHO MATERIÁLU			